



Parsec Сотрудник



Назначение приложения

Назначение мобильного приложения **"Parsec Сотрудник"** – использование сотрудниками некоторых функций СКУД ParsecNET 3 в мобильных устройствах.

Приложение устанавливается на мобильные устройства с ОС Android версий 7.0 и выше.

Предусмотрено два сценария использования:

- **без авторизации;**
- **с авторизацией*.**

*не требуется переустановка мобильного приложения



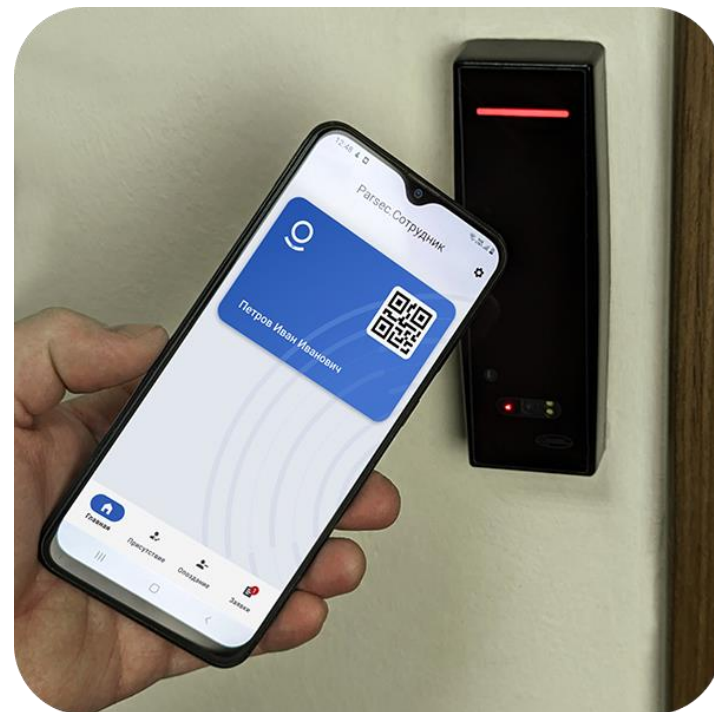


Возможности приложения

БЕЗ АВТОРИЗАЦИИ

- NFC-идентификатор (Android ID)
- QR-идентификатор (Android ID default AES)

Без авторизации на сервере - приложение используется только для эмуляции карты доступа и прохода посредством NFC модуля (идентификатор – Android ID) или сгенерированного QR-кода.





Возможности приложения

С АВТОРИЗАЦИЕЙ

- NFC-идентификатор (Первичный ID)
- QR-идентификатор (Первичный ID, AES)

! Для авторизации в приложении – мобильное устройство должно иметь связь с сервером (WI-FI или VPN-туннель).

После авторизации - на мобильное устройство пользователя будет автоматически передан его первичный идентификатор из СКУД и он сразу сможет пользоваться этим устройством для прохода посредством NFC модуля или по QR-коду.



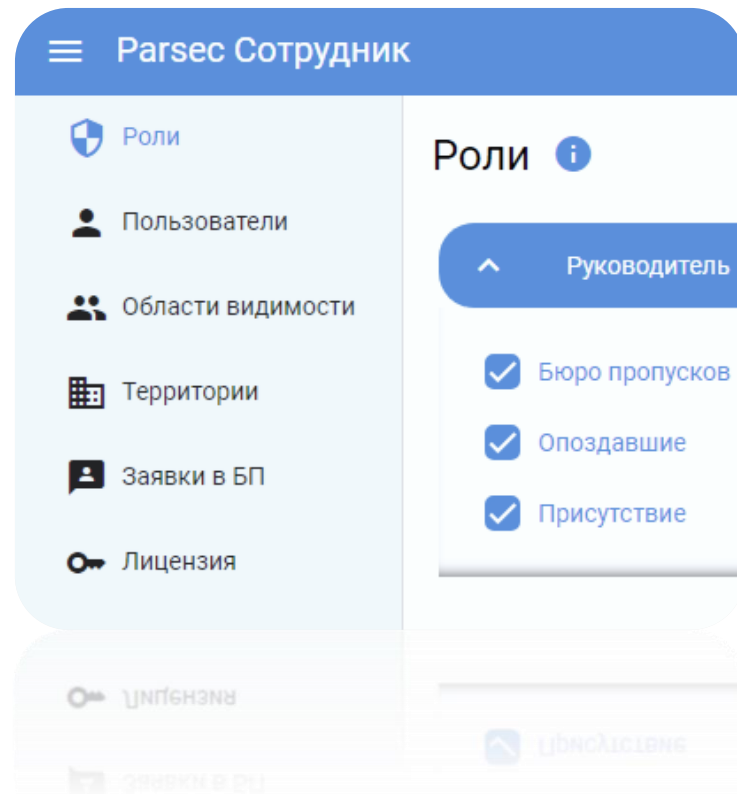


Возможности приложения

СЕРВЕР PARSEC СОТРУДНИК

! Для использования приложения уже с авторизацией – потребуется установка и настройка серверной части для администрирования **«Parsec Сотрудник»**.

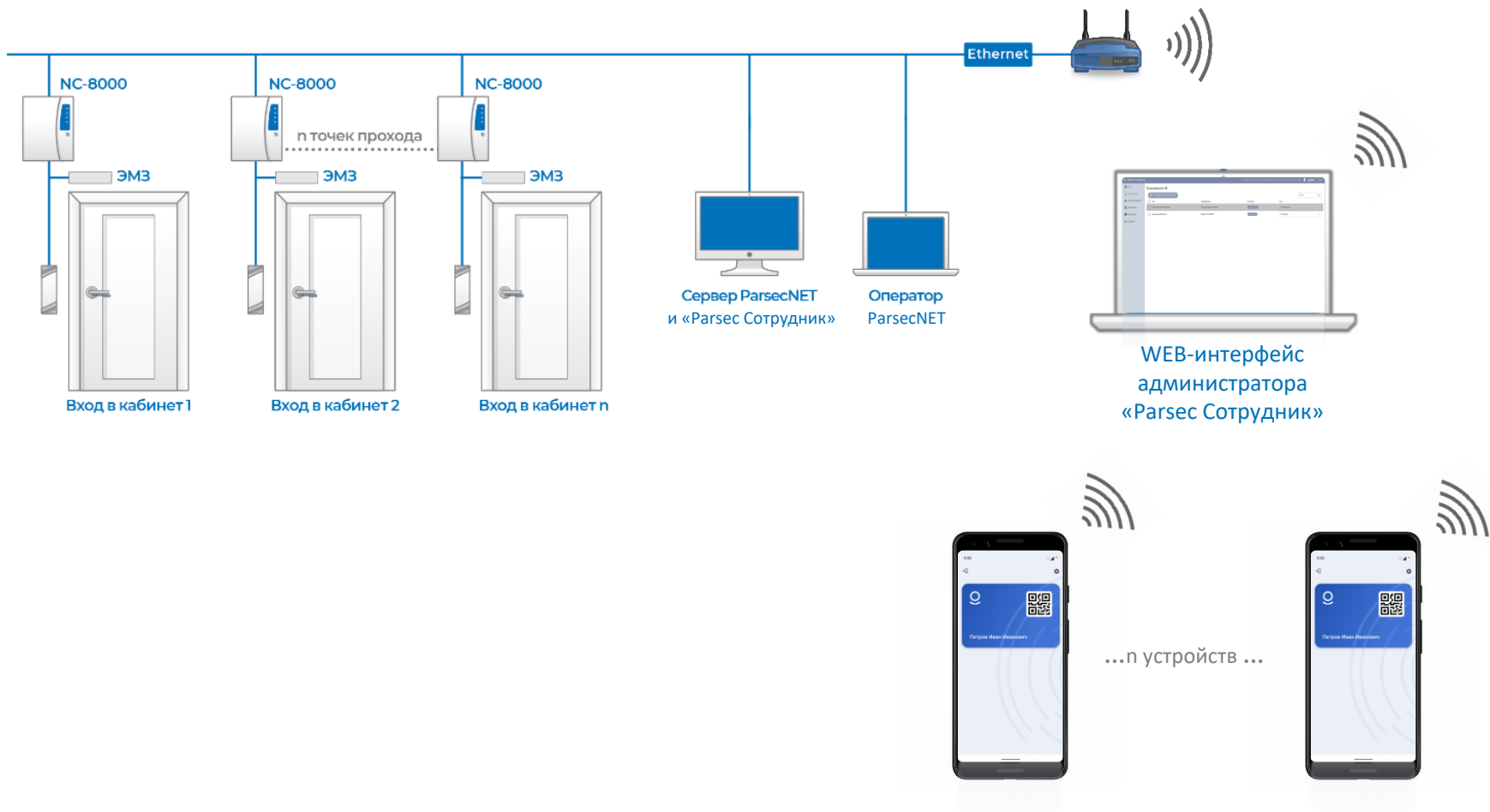
Администрирование осуществляется через WEB-интерфейс, суть которого сводится к контролю авторизованных пользователей и настройке их прав доступа к функционалу приложения.





Возможности приложения

ТИПИЧНАЯ ТОПОЛОГИЯ СЦЕНАРИЯ «С АВТОРИЗАЦИЕЙ»



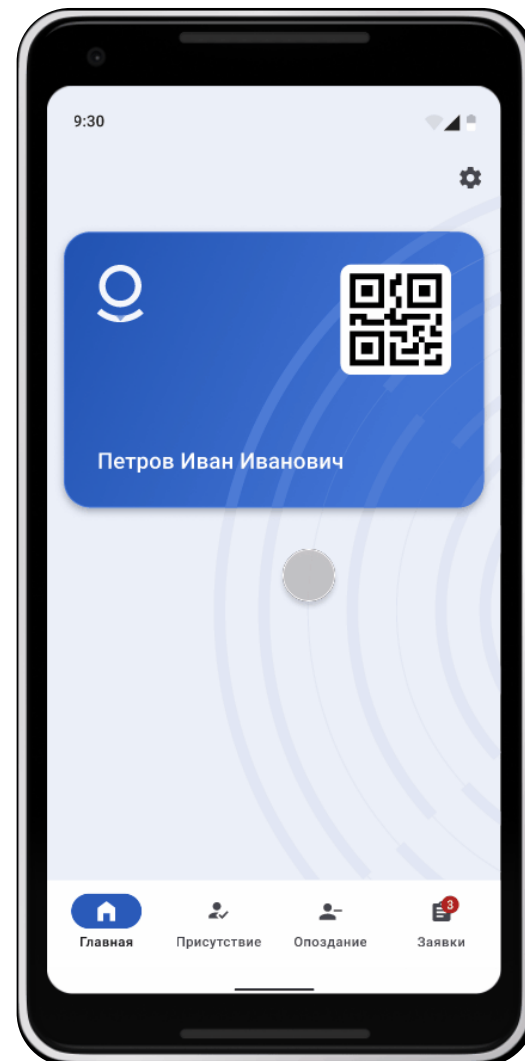


Возможности приложения

С АВТОРИЗАЦИЕЙ

Присутствие - получение сведений о присутствии/отсутствии на рабочем месте сотрудников видимых пользователю подразделений.

Пользователь сможет «подписаться» на разовое PUSH-уведомление о приходе сотрудника, который находится за пределами видимой территории.





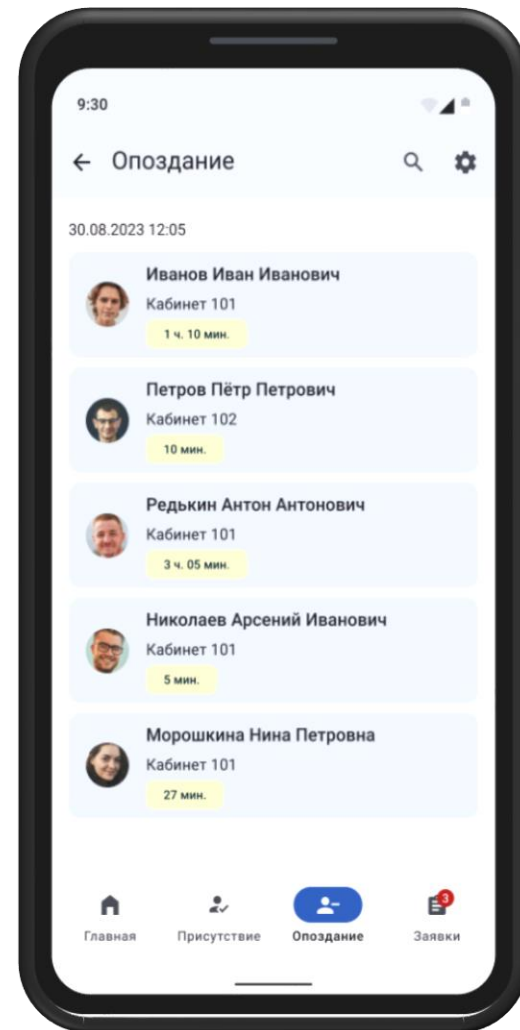
Возможности приложения

С АВТОРИЗАЦИЕЙ

Опоздание - получение сведений об опоздавших сотрудниках видимых пользователю подразделений.

Пользователь увидит время, на которое опоздал интересующий его сотрудник.

Для того, чтобы отображаемое время было корректным – в ПО СКУД ParsecNET3 должны быть настроены расписания рабочего времени.






Возможности приложения

С АВТОРИЗАЦИЕЙ

Заявки - просмотр, создание и удаление заявок Бюро пропусков.

Пользователь увидит изменение статуса заявки, а так же получит PUSH-уведомление на мобильное устройство.





Примеры ролей пользователей мобильного приложения

Руководитель	Менеджер	Сотрудник
<ul style="list-style-type: none"><input type="checkbox"/> Бюро пропусков<input checked="" type="checkbox"/> Опоздавшие<input checked="" type="checkbox"/> Присутствие	<ul style="list-style-type: none"><input checked="" type="checkbox"/> Бюро пропусков<input type="checkbox"/> Опоздавшие<input checked="" type="checkbox"/> Присутствие	<ul style="list-style-type: none"><input checked="" type="checkbox"/> Бюро пропусков<input type="checkbox"/> Опоздавшие<input type="checkbox"/> Присутствие



Доступность продукта

1. Серверный дистрибутив будет доступен для скачивания на сайте **parsec.ru**
2. Мобильное приложение можно будет скачать только на площадках:





Лицензия и стоимость



Бесплатный период – **90 дней***

(с момента начала использования расширенного функционала «Parsec Сотрудник»)

* Для всех пользователей ParsecNET3, у которых имеется аппаратный ключ лицензии - 90 дней.

Когда необходима уверенность –
Профессионалы выбирают Parsec



Спасибо за внимание!



ОТДЕЛ СОПРОВОЖДЕНИЯ
ПРОЕКТОВ

E-mail: project@parsec.ru,

Тел: 8-800-333-14-98